

**MICRO
PHONE**

JOYTRON®

PROFESSIONAL GOOSENECK MICROPHONE

사용자 설명서

사용설명서를 반드시 읽고 올바르게 사용해 주세요.
사용설명서 뒷면에 제품보증서가 있으므로 분실되지 않도록 잘 보관해 주세요.

프로페셔널 구즈넥 마이크

GM10S

USB | AA
SELECT POWER



1. 제품소개

개인 방송, 회의, 보이스 채팅, 학습, 가라오케 등에 최적화된 구즈넥 스타일의 단일 지향성 콘덴서 마이크입니다. 볼륨과 에코 노브가 있어 BJ 및 유튜브 사용 시 다양한 콘텐츠 생산에 적합하며 플렉시블 채용으로 데스크톱 환경에서 각도, 방향 조절이 자유롭습니다.

2. 제품특징

- 단일 지향성 (카디오이드)의 콘덴서 마이크
- AA 배터리 혹은 USB 파워 사용으로 고감도 지원
- 볼륨과 에코 조절이 가능한 노브 채용
- 플렉시블 채용으로 각도, 방향 조절이 편리.
- 전원 ON/OFF 식별 LED
- 기본 케이블 : TRS 3.5mm 플러그

3. 구성품

- 마이크 본체 1EA
- TRS 3.5mm 케이블 1EA
- 윈드 실드 1EA
- 사용자 설명서 1EA

4. 사용환경

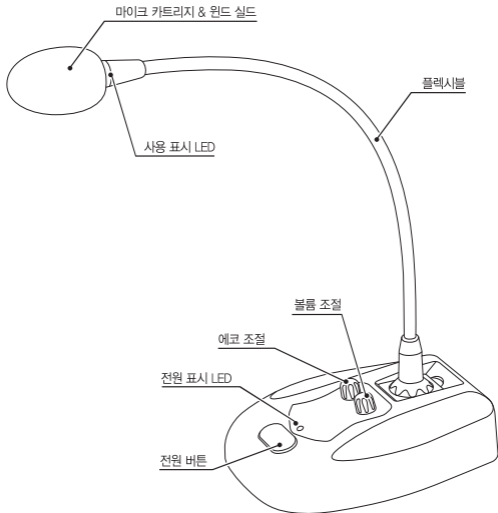
- PC, 노트북, 앰프, 오디오 믹서, 스마트폰 등 TRS 3.5mm 플러그를 사용하는 기기와 호환됩니다.
- ※ 각 기기와 연결하기 위해서는 별도로 6.3mm변환 플러그나 젠더, 케이블 등이 필요할 수 있으며, 각 기기에 맞는 변환 플러그나 젠더는 별도로 구입하셔야 하는 품목입니다.

5. 제품사양

- Mic Type : condenser
- Polar Pattern : directional (Cardioid)
- Sensitivity : -45dB (±2dB)
- Frequency response : 60~16000Hz
- Output impedance : 200Ω
- Power supply : AA 배터리 X2 DC3.0V / USB Power DC5.0V
- Other features : mobile phone resistance, electromagnetic interference

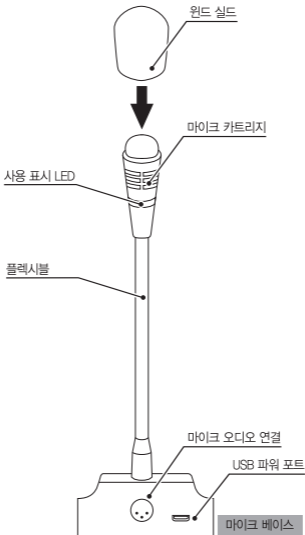
6. 명칭 및 기능

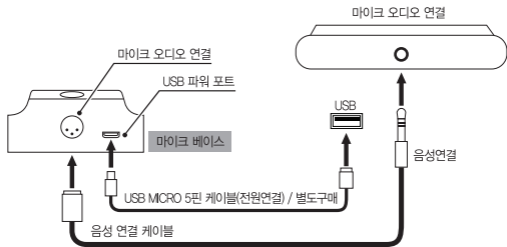
- PC, 노트북, 앰프, 오디오 믹서, 스마트폰 등 TRS 3.5mm 플러그를 사용하는 기기와 호환됩니다.
- ※ 각 기기와 연결하기 위해서는 별도로 6.3mm 변환 플러그나 젠더, 케이블 등이 필요할 수 있으며, 각 기기에 맞는 변환 플러그나 젠더는 별도로 구입하셔야 하는 품목입니다.



7. 설치방법

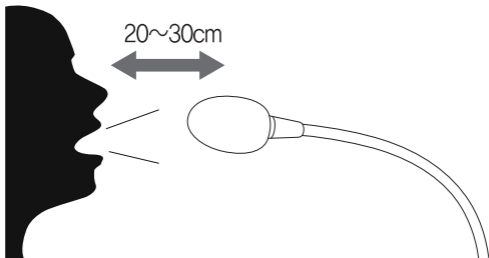
※ USB MICRO 5핀 충전케이블을 사용하여 전원을 공급할 경우 USB 파워포트의 연결방향을 확인 후 꽂아주세요. (USB 미니 5핀 케이블 : 별도구매)





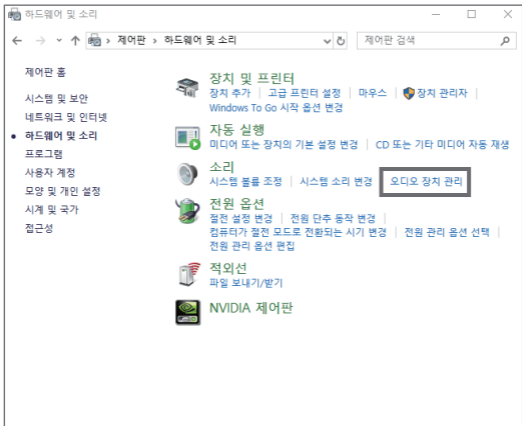
8. 사용가이드

마이크 카트리지와 입과의 거리는 20~30cm 볼륨은 70% 이내로 사용하는 것을 권장합니다.
윈드 실드는 파열음 및 침 등의 수분 침투를 방지합니다.

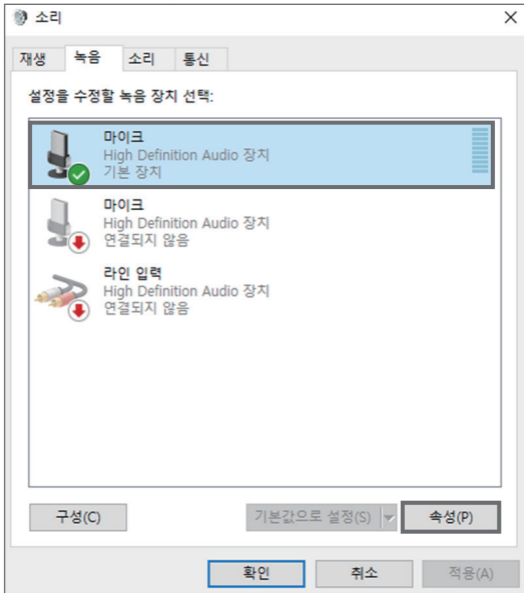


9. PC연결

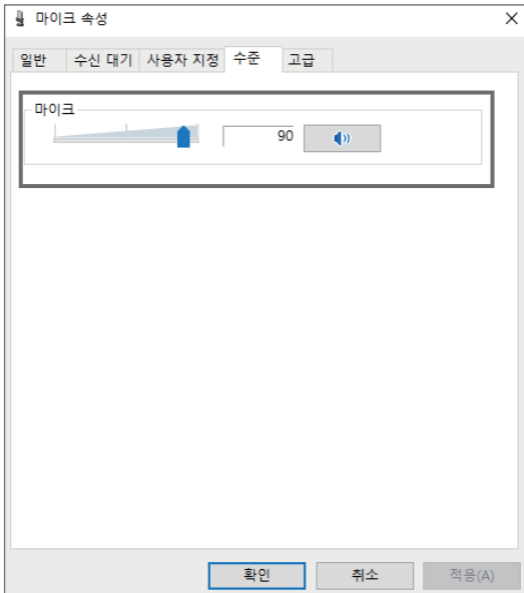
- ① 마이크와 PC 오디오 입력 단자와 연결합니다. 연결된 케이블 주위로 전기선, 어댑터 등이 없도록 배선해 주시기 바랍니다. 전기선이나 어댑터가 노이즈의 원인이 될 수 있습니다.
- ② PC에서 제어판> 하드웨어 및 소리> 오디오 장치 관리를 실행합니다. (윈도우 10 기준)



③ 녹음 탭에서 마이크를 선택하고 속성 버튼을 클릭합니다.



- ④ “마이크 속성” 수준 탭에서 70-90으로 설정합니다.
(절댓값은 아니며 PC 성능이나 사용자 목적에 따라 조절하셔도 됩니다.)



10. 사용상 주의사항

- 케이블을 과도하게 당기거나 반복적으로 꺾으면 단선의 원인이 됩니다.
- 땀, 수분 등은 고장의 원인입니다. 오염되지 않도록 주의해 주시기 바랍니다.
- 클리닝 시에는 부드럽고 마른 천을 이용해 주시기 바랍니다.
- 제품을 임의로 분해 또는 개조시 무상 A/S가 불가할 수 있습니다.
- 본 제품을 알코올, 벤젠 등 화학 용액으로 닦지 마십시오.

11. 품질보증

본 제품의 품질보증 기간은 구입일로부터 6개월 입니다. 본 제품은 사용자의 사용 빈도, 사용 방법, 환경, 보관방법 등에 따라 제품 수명이 현저하게 차이 날 수 있습니다.

- 제품에 원천적 결함이 있는 경우 수리 혹은 동일한 상품으로 교환하여 드립니다.
- 수리, 동일 모델 교환이 불가능한 경우 같거나 상위 모델로 교환해 드립니다
- 서비스를 신청하실 때 영수증 등 구매처, 구매 날짜를 증빙해 주셔야 합니다

※ 보증 제한 사항

- 품질보증 기간 이내라도 고객의 과실이 있거나, 있다고 판단되는 경우에는 실비가 청구됩니다.
- 가혹한 환경에서의 사용 (극단적인 고열, 혹한, 습기 등)은 보증에 제한이 있을 수 있습니다.
- 메이크업 용품 및 화공약품에 의한 손상은 보증하지 않습니다.
- 상품 외 다른 요소 및 피해는 보상하지 않습니다.
- 보증기간에서 액세서리 (부속품)는 제외됩니다.
- 변조, 변경, 침수, 분해, 단락, 가열을 하였거나 기타 비정상적인 방법으로 사용하였거나, 사용했다고 인정되는 경우에는 보증에서 제외됩니다.

13. 제품 생산 연월 확인 방법

A : 0	B : 1	C : 2	D : 3	E : 4
F : 5	G : 6	H : 7	I : 8	J : 9

SN0|20CA|AC|
2020년 02월

예 : 2020년 02월 : SN020CAAC

제품 생산 연 월 코드는 제품 바닥에 스티커로 부착되어 있습니다.
별도의 라벨이 없는 경우는 해당 없음

제품보증서

서비스에 대하여

저희 조이트론에서는 품목별 소비자 분쟁해결 기준(공정거래 위원회)에 따라 아래와 같이 제품에 대한 보증을 실시합니다.

제 품 명		판 매 금 액	
구 입 일	년 월 일	SERIAL NO.	
구입대리점		모 델 명	

기타 상기에 규정되지 않은 소비자 피해유형은 소비자 피해보상규정 (공정거래위원회 고시)에 따릅니다.
고장이 아닌 경우 서비스를 요청하면 요금을 받게 되므로 반드시 사용설명서를 읽어 주세요.

홈페이지에 방문하시면 더욱 다양한 제품의 정보 확인이 가능합니다.

JOYTRON®

www.joytron.co.kr

서울특별시 금천구 디지털로 121 에이스가산타워 7층 701호 / 고객센터: 02-3275-1173